
























Nombre de sites et de logements collectés
Tonnages déchets alimentaires traités
Données par collectivité adhérente

Année
2018

| | | Janv. | Fév. | Mars | Avr. | Mai | Juin | Juil. | Août | Sept. | TOTAL | | |
|-------------------------|--|-------|-------|-------|-------|-------|------|-------|------|-------|--------|--------|-------|
| Paris | Nb sites    | | | | | | | | | | 157 | 157 | |
| | Nb logements | | | | | | | | | | 75 000 | 75 000 | |
| | Tonnages | 164 | 109,1 | 236 | 269,2 | 302,2 | 380 | 290,7 | 231 | 297,8 | 2280 | | |
| Paris Ouest La Défense | Nb sites   | | | | | | | | | | 28 | 28 | |
| | Tonnages | 5,4 | 4,6 | 23,8 | 22,8 | 26,9 | 34,5 | 18,8 | 7,1 | 29 | 172,8 | | |
| Boucle Nord de Seine | Nb sites   | | | | | | | | | | 11 | 11 | |
| | Tonnages | 8,5 | 6,4 | 11,1 | 7,4 | 9,1 | 12,1 | 4,5 | 2,5 | 10,3 | 71,9 | | |
| Plaine Commune | Nb sites    | | | | | | | | | | 41 | 41 | |
| | Tonnages | 1,8 | 28,2 | 39 | 47,7 | 53,3 | 78 | 61,5 | 39,8 | 66,1 | 415,4 | | |
| Est Ensemble | Nb sites    | | | | | | | | | | 31 | 31 | |
| | Nb logements | | | | | | | | | | 1 200 | 1 200 | |
| | Tonnages | 15 | 13,1 | 22,7 | 20,3 | 23,3 | 33,8 | 32,2 | 25 | 42 | 227,3 | | |
| Paris Est Marne & Bois | Nb sites    | | | | | | | | | | 14 | 14 | |
| | Tonnages | 11,5 | 9,7 | 12,3 | 8,7 | 10,4 | 13,6 | 5,5 | 3,5 | 11,2 | 86,4 | | |
| Grand Orly Seine Bièvre | Nb sites   | | | | | | | | | | 24 | 24 | |
| | Nb logements | | | | | | | | | | | 6 268 | 6 268 |
| | Tonnages | 9,3 | 7,6 | 10,4 | 6,8 | 8,3 | 10,5 | 4,8 | 1,7 | 9,9 | 69,3 | | |
| Versailles Grand Parc | Nb sites    | | | | | | | | | | 31 | 31 | |
| | Tonnages | | | | | 5,2 | 12,5 | 11,9 | 10,4 | 23,3 | 63,4 | | |
| TOTAL | Nb sites | | | | | | | | | | 331 | | |
| | Nb logements | | | | | | | | | | 82 468 | | |
| | Tonnages | 215,6 | 178,6 | 355,4 | 382,9 | 438,8 | 575 | 429,8 | 321 | 489,6 | 3386,7 | | |

Sites collectés concernés

-  établissements scolaires
-  marchés alimentaires
-  restauration collective

En savoir plus mesdechetsalimentaires.fr

Mis à jour au 31/10/2018